

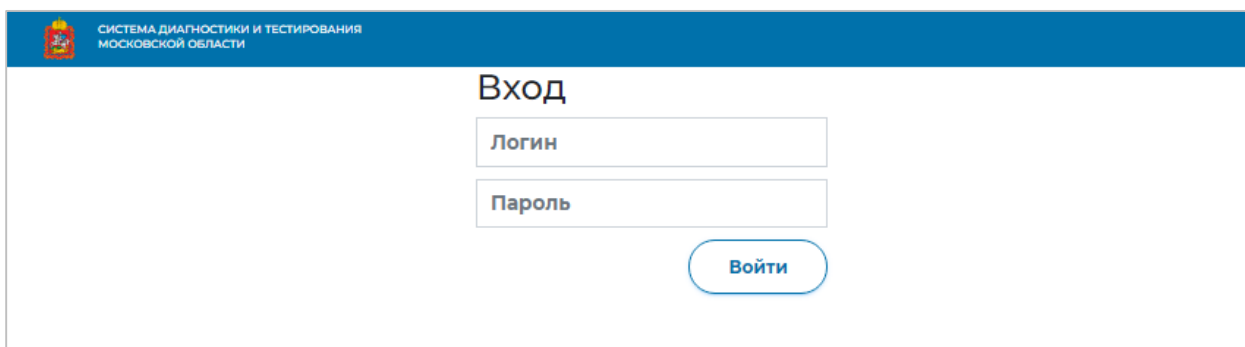
Инструкция по проведению экспертизы на квалификационные категории для председателей и заместителей председателей экспертных групп (ноябрьская аттестационная сессия)

Составление индивидуального графика проведения экспертизы в рамках аттестации проводится с использованием ЕАИС ОКО (далее – Система) в срок с 08:00 16 сентября до 18:00 28 сентября 2020 года.

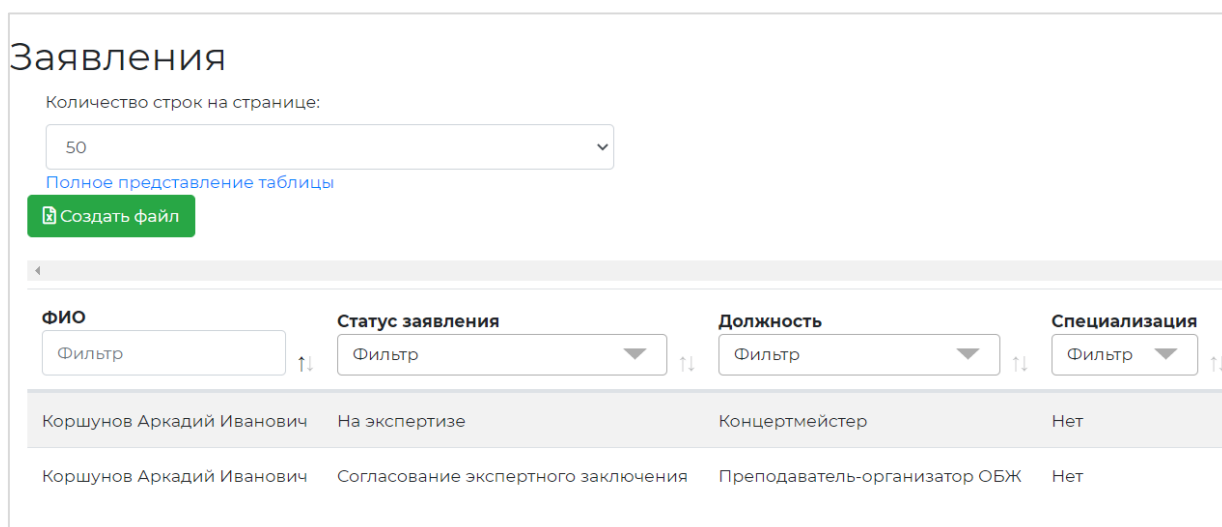
Экспертиза проводится в срок с 08:00 30 сентября до 18:00 23 октября 2020 года.

Для работы с заявлениями:

1. Откройте браузер (рекомендованный браузер – Google Chrome).
2. Перейдите по ссылке <https://dit.mosreg.ru/login>.
3. Введите логин и пароль своей учетной записи, после чего нажмите кнопку «Войти».



4. Ознакомьтесь со списком заявлений в разделе «Аттестация».



ФИО	Статус заявления	Должность	Специализация
Коршунов Аркадий Иванович	На экспертизе	Концертмейстер	Нет
Коршунов Аркадий Иванович	Согласование экспертного заключения	Преподаватель-организатор ОБЖ	Нет

- 4.1. При необходимости приведите таблицу со списком к удобному для работы виду.

Трансформировать таблицу и придать ей желаемый вид можно при помощи следующего функционала:

- в верхней части экрана имеется возможность указать количество отображаемых строк на одной странице, а также выбрать полное или краткое представление таблицы;
- под разделом настройки внешнего вида таблицы расположена кнопка «Создать файл» для формирования и скачивания списка заявлений в формате Excel (*.xls);
- в каждый столбец добавлен фильтр, а также сортировка по возрастанию/убыванию. Для столбцов «Статус», «Зональное объединение», «Должность», «Специализация» доступна возможность выбора нескольких значений в фильтре. Настройки сортировки и фильтров сохраняются до выхода из Системы.

Заявления

Количество строк на странице:
50

[Полное представление таблицы](#)

ФИО	Статус заявления	Должность	Специализация
Иванова Татьяна Ивановна	Проверка сведений на школьном уровне	Преподаватель	ДШИ, ДМШ, Хоровая школа
Иванова Татьяна Ивановна	На экспертизе	Методист	ДОО
Иванова Татьяна Ивановна	Проверка сведений на школьном уровне	Преподаватель	ДШИ, ДМШ, Хоровая школа
Константинов Георгий Аркадьевич	Отозвано	Инструктор по физической культуре	Нет

Статус заявления

Фильтр

Выбрать все

Search

Проверка сведений на школ

Проверка сведений на муни

Проверка сведений на регис

Назначение эксперта

Согласование даты эксперти

Согласование даты эксперти

Обратите внимание!

В таблице предусмотрена возможность сортировки заявлений по дате заседания аттестационной комиссии. Воспользовавшись фильтром в столбце «Дата заседания аттестационной комиссии» Вы можете выбрать все заявления необходимой Вам аттестационной сессии.

Заявления

Количество строк на странице:

[Краткое представление таблицы](#)

[Создать файл](#)

Дата заседания аттестационной комиссии	Дата подачи заявления	Результат заседания аттестационной комиссии	Комментарии
Фильтр	Фильтр	Все	Фильтр
06.11.2020	12.08.2020	В процессе	
06.11.2020	14.08.2020	В процессе	неправильная дата заседания АК, верно от 11.11.2015

4.2. Каждое заявление имеет определенный статус. Статусы позволяют следить за ходом процедуры аттестации.

АТТЕСТАЦИЯ

Аттестация педагогических работников

Количество строк на странице:

[Полное представление таблицы](#)

ФИО	Статус заявления	Дата подачи заявления	Зональное объединение	Муниципальное образование	Место работы	Должность
Фильтр	Все	Фильтр	Фильтр	Фильтр	Фильтр	Фильтр
Попов Аристарх Миронович	Отозвано	29.07.2020	ЗО 1	Одинцовский городской округ	МБОУ Одинцовская СОШ№12	Воспитатель
Попов Аристарх Миронович	Получены результаты аттестации	22.07.2020	ЗО 1	Одинцовский городской округ	МБОУ Одинцовская СОШ№12	Воспитатель
Попов Аристарх Миронович	Получены результаты экспертизы	29.07.2020	ЗО 1	Одинцовский городской округ	МБОУ Одинцовская СОШ№12	Учитель
Попов Аристарх Миронович	Отозвано	22.07.2020	ЗО 1	Одинцовский городской округ	МБОУ Одинцовская СОШ№12	Воспитатель
Попов Аристарх Миронович	На согласовании у председателя экспертной группы	05.08.2020	ЗО 1	Одинцовский городской округ	МБОУ Одинцовская СОШ№12	Воспитатель
Шварцов Иван Арнольдович	Получены результаты экспертизы	22.07.2020	ЗО 1	Одинцовский городской округ	МБОУ Одинцовская СОШ№12	Воспитатель
Шварцов Иван Арнольдович	Получены результаты экспертизы	29.07.2020	ЗО 1	Одинцовский городской округ	МБОУ Одинцовская СОШ№12	Учитель
Шварцов Иван Арнольдович	Отозвано	29.07.2020	ЗО 1	Одинцовский городской округ	МБОУ Одинцовская СОШ№12	Учитель
Шварцов Иван Арнольдович	Отозвано	29.07.2020	ЗО 1	Одинцовский городской округ	МБОУ Одинцовская СОШ№12	Воспитатель
Шварцов Иван Арнольдович	Согласование даты экспертизы	05.08.2020	ЗО 1	Одинцовский городской округ	МБОУ Одинцовская СОШ№12	Воспитатель
Шварцов Иван Арнольдович	Отозвано	05.08.2020	ЗО 1	Одинцовский городской округ	МБОУ Одинцовская СОШ№12	Воспитатель

Статус	Расшифровка
Проверка сведений на уровне ОО	Координатор ОО проверяет корректность и актуальность сведений, указанных в заявлении
Проверка сведений на муниципальном уровне	Муниципальный координатор проверяет корректность и актуальность сведений, указанных в заявлении
Рассмотрение заявления на региональном уровне	Региональный координатор проверяет корректность сведений, принимает/отклоняет заявление
Замечания на уровне ОО/МСУ	Информация, указанная в заявлении, требует актуализации или уточнения. Педагог знакомится с замечаниями и при необходимости вносит исправления
Назначение эксперта	Председатель назначает эксперта
Согласование даты экспертизы. Педагог	Педагог согласовывает дату экспертизы

Согласование даты экспертизы. Эксперт	Эксперт согласовывает дату экспертизы
На экспертизе	Проводится экспертиза. Педагог скачивает приложение к экспертному заключению (далее – Приложение), заполняет и загружает приложение в Систему. Эксперт может ознакомиться с приложением и внести в него правки при необходимости*. Эксперт проводит экспертизу, оценивает деятельность педагога, готовит экспертное заключение и загружает его в Систему *- Педагог и эксперт имеют возможность неоднократно заменять приложение в процессе проведения экспертизы.
Согласование экспертного заключения	Председатель согласовывает экспертное заключение и приложение к нему
Утверждены результаты экспертизы	Региональный администратор знакомится с материалами экспертизы и утверждает результаты
Не аттестован Аттестован. Установлена ВК Аттестован. Установлена ПК Аттестован. Не соответствует ВК Аттестован. Не соответствует ПК	Педагог знакомится с результатами

5. Проверьте все доступные Вам заявления со статусом «Назначение эксперта».

5.1. Для удобства в столбце «Статус заявления» отфильтруйте заявления по необходимому Вас статусу.

5.2. Нажмите на строку заявления в таблице, откройте его. Ознакомьтесь с заявлением и его дополнительными материалами, перейдите во вкладку «Экспертиза».

Заявление на аттестацию
Коршунов Аркадий Иванович, Воспитатель, Воспитатель ГПД
Текущий статус: Назначение эксперта

Заявление Принято Дата подачи заявления: 25.08.2020	Дополнительные материалы Добавлены	Экспертиза Не назначен эксперт Приложение не заполнено	Аттестация
--	--	---	-------------------

Эксперт

[Назначить эксперта](#)

Второй эксперт

Необходимо назначить основного эксперта

Период проведения экспертизы

с по

[Отправить на согласование](#)

5.3. Назначьте одного или двух экспертов для проведения экспертизы. Для этого нажмите на поле «Назначить эксперта».

Заявление на аттестацию
Коршунов Аркадий Иванович, Воспитатель, Воспитатель ГПД
Текущий статус: Назначение эксперта

Заявление	Дополнительные материалы	Экспертиза	Аттестация
Принято Дата подачи заявления: 25.08.2020	Добавлены	Не назначен эксперт Приложение не заполнено	

Эксперт
[Имя эксперта]

Назначить эксперта

Второй эксперт
[Имя второго эксперта]

Необходимо назначить основного эксперта

Период проведения экспертизы
с [дата] по [дата]

Отправить на согласование

5.4. Установите период проведения экспертизы в соответствии с графиком прохождения аттестации и нажмите кнопку «Отправить на согласование». Заявление получит статус «Согласование даты экспертизы. Педагог».

Заявление на аттестацию
Коршунов Аркадий Иванович, Воспитатель, Воспитатель ГПД
Текущий статус: Назначение эксперта

Заявление	Дополнительные материалы	Экспертиза	Аттестация
Принято Дата подачи заявления: 25.08.2020	Не добавлены	Не назначен эксперт Приложение не заполнено	

Эксперт
Беркутова Мария Валерьевна
[Назначить эксперта](#)

Второй эксперт
Воронов Антон Антонович
[Назначить второго эксперта](#)

Период проведения экспертизы
с 30.09.2020 по 23.10.2020

Отправить на согласование

Отмена

6. После проведения экспертизы заявление педагога получает статус «Согласование экспертного заключения». В списке заявлений выберите заявления с указанным статусом.

Заявления

Количество строк на странице: 50

[Полное представление таблицы](#)

[Создать файл](#)

ФИО	Статус заявления	Должность	Специализация	Категория на момент аттестации, Дата установления
Коршунов Аркадий Иванович	Согласование экспертного заключения	Педагог-психолог	ДОО	Высшая (26.08.2020)

6.1. Откройте заявление, ознакомьтесь с информацией заявления и дополнительными материалами.

Заявление на аттестацию
Коршунов Аркадий Иванович, Воспитатель, Воспитатель ГПД
Текущий статус: Согласование экспертного заключения

Заявление Принято Дата подачи заявления: 25.08.2020	Дополнительные материалы Добавлены	Экспертиза Не назначен эксперт Приложение не заполнено	Аттестация
--	--	---	-------------------

6.2. Перейдите в раздел «Экспертиза».



Заявление на аттестацию
Коршунов Аркадий Иванович, Воспитатель, Воспитатель ГПД
Текущий статус: Согласование экспертного заключения

Заявление Принято Дата подачи заявления: 25.08.2020	Дополнительные материалы Добавлены	Экспертиза Не назначен эксперт Приложение не заполнено	Аттестация
--	--	---	-------------------

6.3. Ознакомьтесь с экспертным заключением и приложением к нему.


Дата экспертизы
04.10.2020

Экспертное заключение [Скачать шаблон для заполнения](#)

[ЭЭ_педагог-психолог_Коршунов.xls](#)  [Заменить](#)  [Удалить](#)

Комментарий к экспертному заключению

[Сохранить](#)

 [Прикрепить файл](#)

Приложение к экспертному заключению



[Прил_педагог-психолог_Коршунов.doc](#)

[Отмена](#) [Утвердить](#) [Вернуть эксперту](#)

Если экспертное заключение и приложение к нему заполнены корректно, нажмите кнопку «Утвердить». Заявление получит статус «Утверждены результаты экспертизы».


Дата экспертизы
04.10.2020

Экспертное заключение [Скачать шаблон для заполнения](#)

[ЭЭ_педагог-психолог_Коршунов.xls](#)  [Заменить](#)  [Удалить](#)

Комментарий к экспертному заключению

[Сохранить](#)

 [Прикрепить файл](#)

Приложение к экспертному заключению

[Прил_педагог-психолог_Коршунов.doc](#)



[Утвердить](#) [Вернуть эксперту](#)

[Отмена](#)

Если к экспертному заключению и приложению имеются замечания, нажмите кнопку «Вернуть эксперту» для доработки экспертного заключения и приложения к нему.


Дата экспертизы
04.10.2020

Экспертное заключение [Скачать шаблон для заполнения](#)

[ЭЭ_педагог-психолог_Коршунов.xls](#)  [Заменить](#)  [Удалить](#)

Комментарий к экспертному заключению

[Сохранить](#)

 [Прикрепить файл](#)

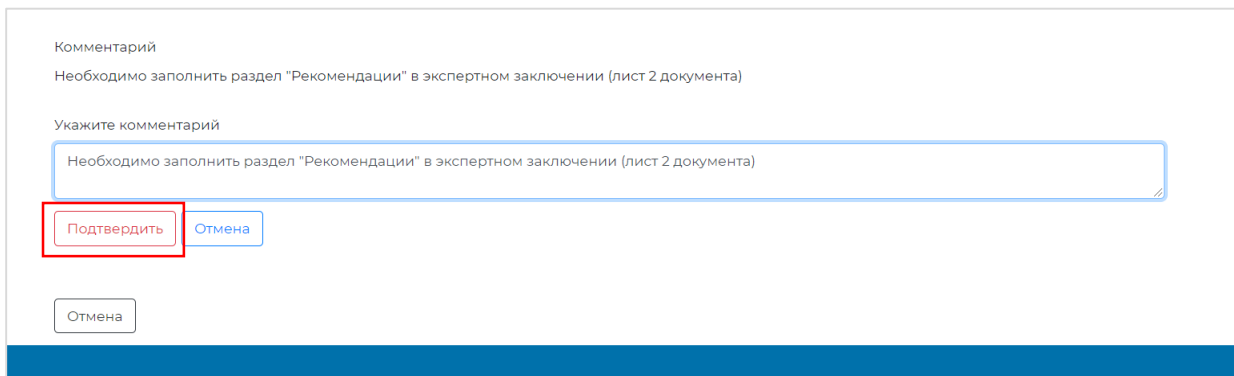
Приложение к экспертному заключению

[Прил_педагог-психолог_Коршунов.doc](#)

[Утвердить](#) [Вернуть эксперту](#)

[Отмена](#)

В этом случае Вам будет предложено оставить комментарий и нажать кнопку «Подтвердить» для подтверждения действия по возвращению заявления эксперту. Заявление получит статус «На экспертизе».



Комментарий
Необходимо заполнить раздел "Рекомендации" в экспертном заключении (лист 2 документа)

Укажите комментарий

Необходимо заполнить раздел "Рекомендации" в экспертном заключении (лист 2 документа)

Подтвердить Отмена

Отмена

Обратите внимание!

После того, как эксперт отработает полученные замечания, заявление получит статус «Согласование экспертного заключения». Председателю экспертной комиссии необходимо будет вновь ознакомиться с экспертным заключением и приложением к нему для дальнейшего утверждения.

7. Для обращения в службу технической поддержки воспользуйтесь кнопкой «Техническая поддержка», расположенной в верхней части окна.



Для формирования запроса рекомендуем указывать следующую информацию:

1. ФИО;
2. должность;
3. место работы;
4. логин учетной записи;
5. описание проблемы;
6. скриншот.

Также Вы можете обратиться в службу технической поддержки по телефону:
+7 (495) 260-18-26