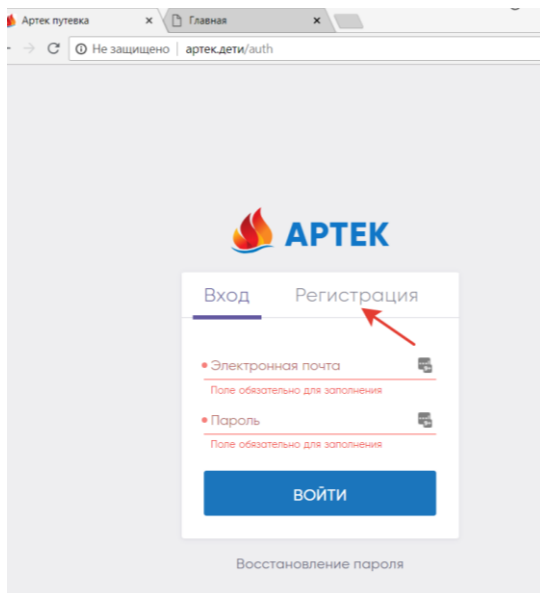


Инструкция для детей по работе в АИС «Путёвка»

«От регистрации до подачи заявки на путевку в ФГБОУ «МДЦ «Артек»»

1 шаг Регистрация в АИС «Путевка»:

В любом интернет браузере пройдите по ссылке <http://артек.дети>
Выберете вкладку РЕГИСТРАЦИЯ



2 шаг Заполнение полей регистрации:

Внимательно заполните ВСЕ поля! В поле Логин вы вводите действующую электронную почту, вам будет направлено подтверждение регистрации. Обязательно запишите и сохраните Ваш Логин и Пароль.

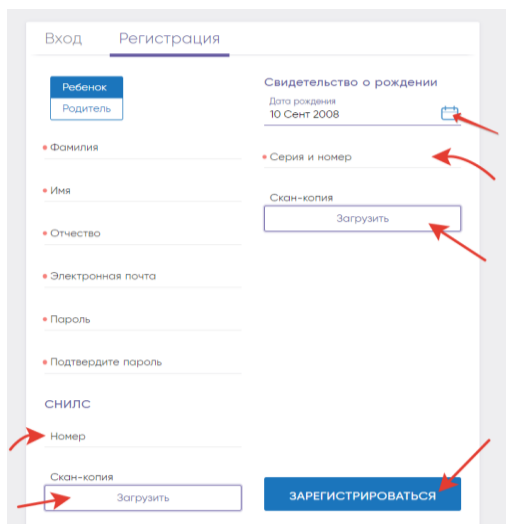
После нажатия кнопки Регистрация, вы не сможете ничего корректировать!

Введите данные Вашего Свидетельства о рождении и загрузите его скан-копию, а для иностранных граждан данные Вашего загранпаспорта.

Нажмите кнопку ЗАРЕГИСТРИРОВАТЬСЯ.

Перейдите в Вашу почту (указанную, как Логин). В письме от АИС подтвердите Регистрацию, перейдя по ссылке.


Вы попадете на главную страницу Вашего кабинета. Продолжайте работать в Вашем Личном кабинете. При необходимости попасть на главную страницу Вашего кабинета – нажмите на надпись АРТЕК в левом верхнем углу.



3 шаг Вход и работа в Личном кабинете:

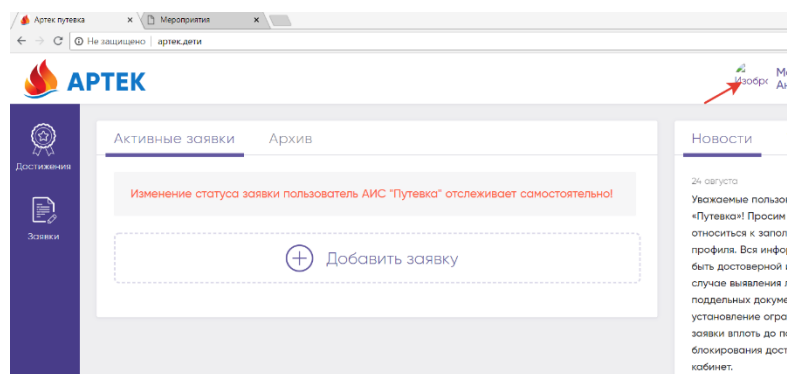
В интернет браузере перейдите по ссылке <http://артек.дети>

Введите Ваш Логин и Пароль. Продолжайте работать в Вашем Личном кабинете.



4 шаг Заполнение профиля:

Для перехода в Ваш ПРОФИЛЬ нажмите на Вашу Фамилию Имя в верхней правой части Кабинета.



Часть полей Вы уже заполнили при Регистрации и их редактирование для Вас уже закрыто.

- ✓ Выбираем пол, размер одежды – активируем нажатием. Выбранное значение подсветится Синим.
- ✓ Вводим Гражданство. При наборе начальных букв в нужную строку, появится выпадающий список вариантов. Выбираем необходимый вариант.
- ✓ Заполняем Ваш адрес. Аналогично предыдущими действиями, вводим из предложенных вариантов Страну, регион, район, город, улицу, дом и, если есть номер квартиры.
- ✓ **Внимание!** В строке РЕГИОН для Москвы, Санкт-Петербурга и Севастополя, выбираете их. В других случаях указываете Вашу Республику, Край, округ или Область. Если Вы проживаете в городе, то район не указывается.
- ✓ Заполняем данные о Родителях – Фамилия, Имя, Отчество, контактный телефон и email
- ✓ Заполняем информацию о школе. Выбираете Ваш регион. Вводите номер или название школы и выбираете Вашу школу из выпадающего списка. Если вы не обнаружили свою школу, для добавления в перечень напишите на электронный адрес поддержки АИС: ais-putevka@artek.org
- ✓ Загружаем данные и скан-копию Свидетельства о рождении. (ОБЯЗАТЕЛЬНО для граждан РФ)
- ✓ Если Вам исполнилось 14 лет, загрузите данные и скан-копию своего паспорта.
- ✓ Нажмите СОХРАНИТЬ ПРОФИЛЬ.

Арте́к путевка x Мероприятия x

Не защищено | артекти/profile

АРТЕК Изобр. Макаров Денис Андреевич

Профиль пользователя

Личное

Фото

Фамилия

Имя

Отчество

Пол Мужской Женский

Дата рождения

Размер одежды

28/30	30	32	32/34	34	36	38	38/40
40	40/42	42	42/44	44	44/46	46	
44/48	48	48/50	50	50/52	52		

Гражданство

Адрес

Родители

ФИО родителя

Телефон родителя

Электронная почта родителя

Информация о школе

Район

Школа

Класс

Профиль класса

Изучаемый иностранный язык Английский Немецкий Французский

Учебники

Свидетельство о рождении

Серия и номер

Скан-копия

Паспорт

Серия и номер

Дата выдачи

Скан-копия

СНИЛС

Номер

Скан-копия

Арте́к путевка x Мероприятия x

Не защищено | артекти/profile

АРТЕК Изобр. Макаров Денис Андреевич

Размер одежды

28/30	30	32	32/34	34	36	38	38/40
40	40/42	42	42/44	44	44/46	46	
44/48	48	48/50	50	50/52	52		

Гражданство

Адрес

Страна проживания

Район

Район

Город

Улица

Дом

Квартала

7

Профиль класса

Изучаемый иностранный язык Английский Немецкий Французский

Учебники

Хобби

СНИЛС

Номер

Скан-копия

Другое

Группа инвалидности 1-я группа 2-я группа 3-я группа

Группа здоровья 1-я группа 2-я группа 3-я группа 4-я группа 5-я группа

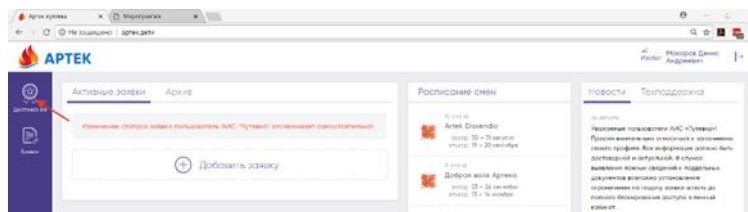
Многодетная семья

Малолетняя семья

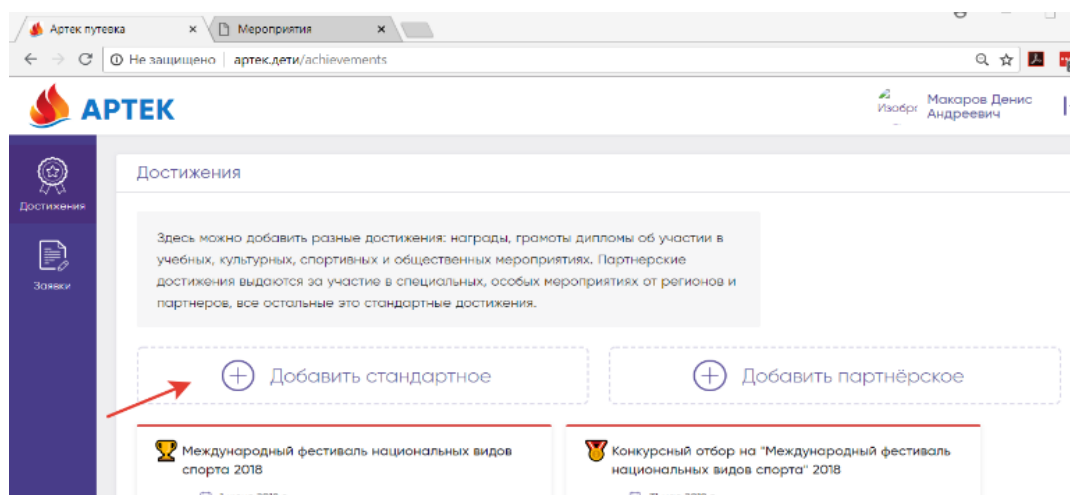
[Сохранить профиль](#)

5 шаг Добавление достижений:

Перейдите в раздел ДОСТИЖЕНИЯ (левое меню).



Загрузите Ваши личные достижения. Каждое достижение нужно загрузить отдельно по шагам.

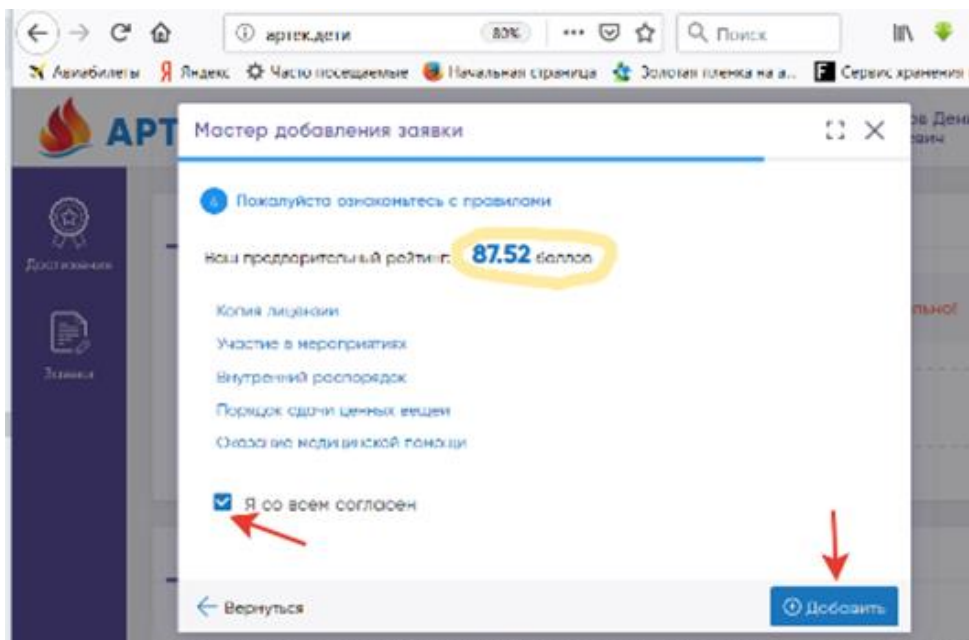


Вам необходимо добавить: Стандартное достижение с указанием даты проведения мероприятия, прикреплением скана достижения, указать уровень мероприятия (международный, всероссийский и т.д.).

Внимание! Достижения действуют только за 3 последние года. Если вы за данные достижения получили Путевку в ФГБОУ «МДЦ «Артек», далее вы их использовать не можете.

6 шаг Подача заявки:

- ✓ Нажмите **ДОБАВИТЬ ЗАЯВКУ**
- ✓ Выберите тип заявки: Путевка от региона.
- ✓ Далее система позволит вам выбрать смену.
- ✓ На следующем шаге у вас отобразятся достижения, вы, нажимая на достижения выбираете, какие из них прикрепить к заявке.
- ✓ У вас высветится рейтинг, и вы сможете добавит заявку.



После добавления заявки, региональный оператор сможет увидеть вашу заявку. Далее вы ожидаете результатов проверки заявки региональным оператором.

6 шаг Статусы заявки:

После обработки вашей заявки региональный оператор:

- ✓ Статус заявки будет изменен со статуса «Новая» на статус «Принята» или заявка будет переведена в статус «Отклонена», с обязательным примечанием причины отклонения.
- ✓ Далее все заявки со статусом «Принята» будут участвовать в распределении и автоматически перейдут в статус «Путевка получена» или в статус «Не прошел по рейтингу».

7 шаг Заявка со статусом «Путевка получена»:

При получении статуса заявки «Путевка получена», в заявке открываются новые разделы:

- ✓ Раздел «Документы», все документы обязательны к заполнению и прикреплению в АИС «Путёвка», оригиналы документов ребенок привозит с собой в ФГБОУ «МДЦ «Артек».
- ✓ Раздел «Трансфер», обязательно к заполнению для организации встречи/отъезда детей в аэропорту г. Симферополя в официальные дни, согласно графику заезда.

Информационная и консультационная поддержка АИС «Путевка»:

Контактные телефоны: +7 978 700 89 28; +7 978 734 00 10

Электронная почта: ais-putevka@artek.org

Режим работы: Ежедневно, без выходных с 8:00 до 20:00 по московскому времени