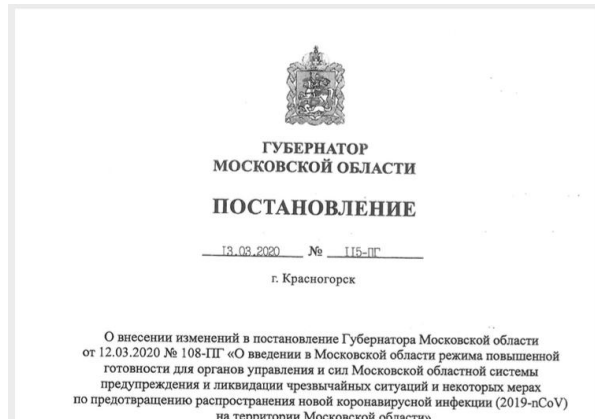
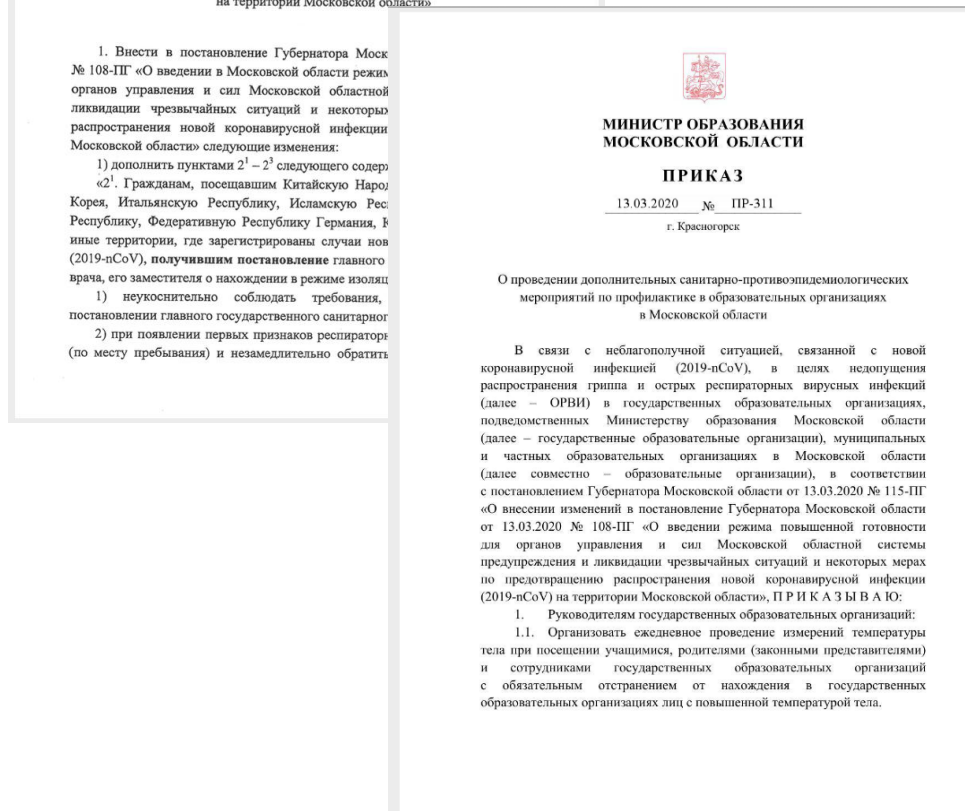




Порядок работы образовательных организаций в режиме повышенной готовности



Постановления Губернатора МО от 12.03.2020 № 108-ПГ и от 13.03.2020 № 115-ПГ «О введении режима повышенной готовности...»



Приказ министра образования МО от 13.03.2020 № ПР-311 «О проведении дополнительных мероприятий...»

Порядок работы (ШКОЛА)

С 16 марта вводится режим свободного посещения учреждений образования

1. Школа работает в штатном режиме – все уроки ведутся по расписанию
2. «Утренний фильтр» (все сотрудники и учащиеся)

ВАЖНО:

- НЕ ДОПУСКАТЬ ОЧЕРЕДЕЙ;
- фильтр работает весь день;
- доступ родителей в здание должен быть ограничен (минимизирован)

Ребёнок, у которого выявлены признаки заболевания, помещается в медблок под присмотр медработника или дежурного администратора до передачи родителям или бригаде скорой медицинской помощи

Сотрудник с признаками заболевания направляется на больничный



4. Классным руководителям необходимо:

- получить информацию о месте нахождения детей, которые остались дома по решению родителей;
- получить письменное заявление от родителя через сервис «Сообщения» на Школьном портале или иным удобным для родителя способом (форма заявления доведена)

5. Классный руководитель, получивший сообщение об оставлении ребёнка дома, должен выставить отметку «П» («причина уважительная») на весь день.

«Н» за отсутствие ребёнка в связи со свободным посещением не выставляется!

6. Особый контроль нужно обеспечить за:

- соблюдением графика проветривания и теплового режима;
- проведением дезинфекции вентиляционных систем;
- регулярной протиркой дезинфицирующими средствами дверных ручек, поручней лестничных перил, иных поверхностей, с которыми часто соприкасаются учащиеся и сотрудники;
- проведением кварцевания классных комнат по завершении занятий

(ИСПОЛЬЗОВАНИЕ БАКТЕРИЦИДНЫХ ЛАМП в присутствии людей КАТЕГОРИЧЕСКИ запрещается!)



7. В течение 16-18 марта все школы будут подключены к платформе онлайн обучения.

8. Учащимся 1-4 классов с понедельника необходимо прописывать задание для проработки дома в электронном дневнике. Отправить скан/фото выполненной ребёнком работы родитель может через сервис «Сообщения» на школьном портале. Возможность дистанционного обучения для учащихся начальных классов появится в ближайшее время.

9. Учителям необходимо скорректировать рабочие программы по предметам, определить темы, которые будут проходить в режиме дистанционного обучения.

Порядок работы (ДЕТСКИЙ САД)



МИНИСТЕРСТВО ОБРАЗОВАНИЯ
МОСКОВСКОЙ ОБЛАСТИ

1. Детский сад работает в штатном режиме - все занятия, прогулки и пр. ведутся по расписанию

Занятия в бассейне отменяются!

Занятия в музыкальном и физкультурном залах – ограничить и проводить в групповых помещениях!

Дополнительные занятия проводить в группах, сократив перемещение детей по зданию!

2. Оплата услуг по уходу и присмотру за период пребывания ребёнка дома в режиме свободного посещения **НЕ ВЗЫМАЕТСЯ!**

3. Заказ питания необходимо корректировать на основании письменных заявлений родителей.
При отсутствии заявления сокращение числа приготавливаемых порций не допускается

4. «Утренний фильтр» для всех сотрудников и воспитанников.

ВАЖНО:

- НЕ ДОПУСКАТЬ ОЧЕРЕДЕЙ;
- фильтр работает весь день;
- доступ родителей в здание должен быть ограничен (минимизирован);
- рекомендовано организовать один вход в здание (учитывая планировки здания)

Ребёнок, у которого выявлены признаки заболевания, помещается в медблок под присмотр медработника или дежурного администратора до передачи родителям или бригаде скорой медицинской помощи.

Сотрудник с признаками заболевания направляется на больничный!

5. Воспитателям необходимо:

- получить информацию о месте нахождения детей, которые остались дома по решению родителей;
- получить письменное заявление от родителя любым удобным для родителя способом: по электронной почте, личным сообщением (форма заявления доведена)



6. Особый контроль нужно обеспечить за:

- соблюдением графика проветривания и теплового режима;
- проведением дезинфекции вентиляционных систем;
- регулярной протиркой дезинфицирующими средствами дверных ручек, поручней лестничных перил, иных поверхностей, с которыми часто соприкасаются учащиеся и сотрудники;
- проведением кварцевания классных комнат по завершении занятий.

(ИСПОЛЬЗОВАНИЕ БАКТЕРИЦИДНЫХ ЛАМП в присутствии людей КАТЕГОРИЧЕСКИ запрещается!)

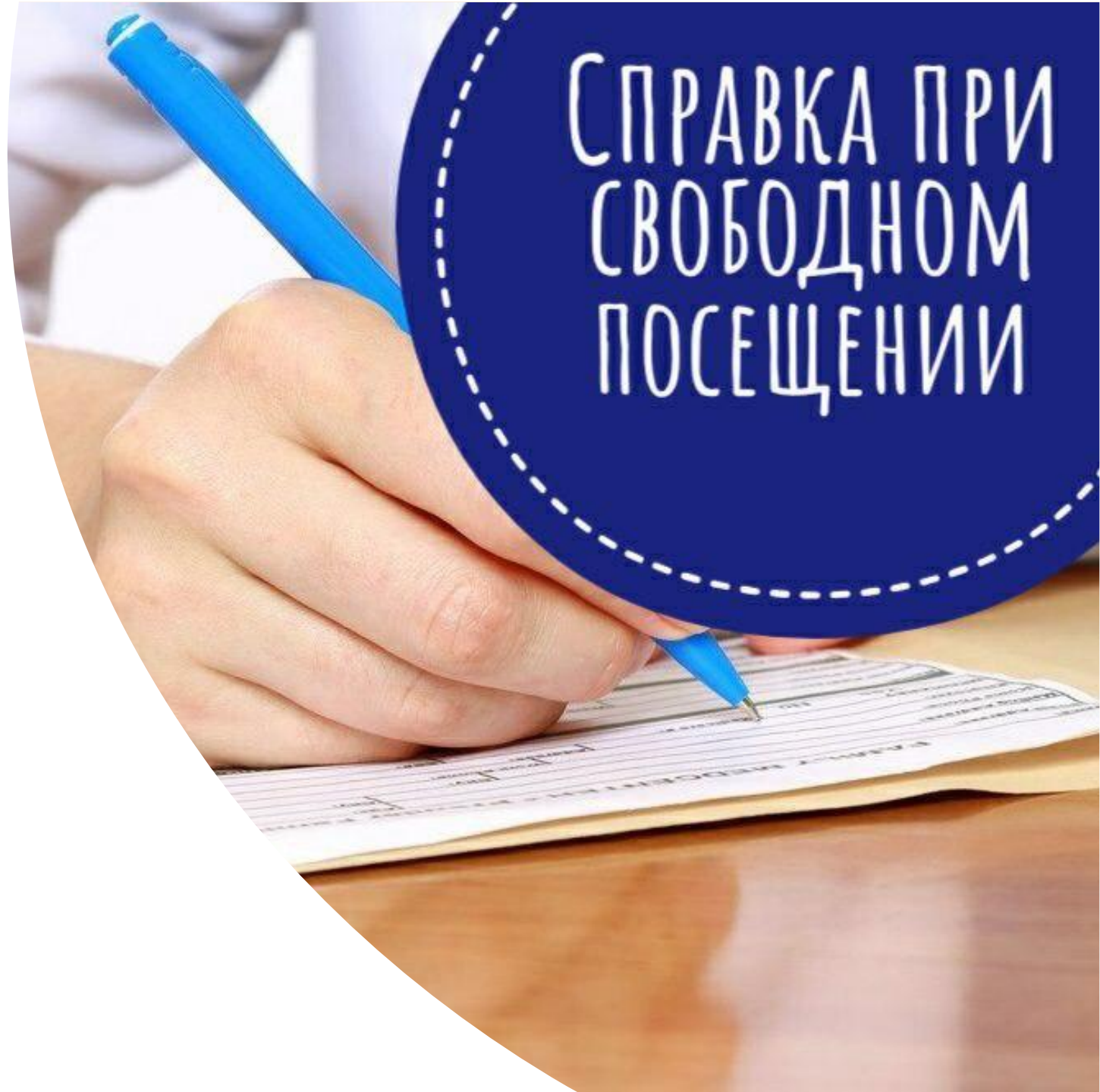
Справка при свободном посещении

Справка **НЕ** нужна:

- если ребенок остался дома по решению родителей

Справка **НУЖНА**:

- если ребёнок был направлен домой после «утреннего фильтра» по причине плохого самочувствия;
- после отсутствия более 5 дней в детском саду в соответствии с требованием САНПиН (при отсутствии менее 5 дней справка не нужна)



Заявление о свободном посещении школы или детского сада

**Заявление можно писать на срок до 5 дней.
Новая неделя - новое заявление**

Форма заявления типовая

Важно! Родитель не обязан очно приносить заявление. Это можно сделать дистанционно - через Школьный портал, электронную почту или мессенджер.

Свободное посещение - это не каникулы!

Ребенок, находясь дома, должен дистанционно обучаться и выполнять домашнее задание с помощью Школьного портала и онлайн платформы.

A hand is shown writing on a document with a pen. A large green speech bubble with a white dashed border is overlaid on the image, containing the text: "Нужно ли родителям ПИСАТЬ ЗАЯВЛЕНИЕ ПРИ СВОБОДНОМ ПОСЕЩЕНИИ?".

Нужно ли родителям
ПИСАТЬ ЗАЯВЛЕНИЕ ПРИ
СВОБОДНОМ ПОСЕЩЕНИИ?